

5 Leitern, Tritte, Treppen

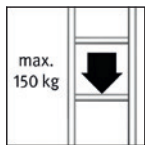
Der richtige Umgang

Diese Regeln und Hinweise schützen dich vor Unfällen beim Umgang mit Leitern, Tritten oder Treppen.



Kennst du die Leiter-Piktogramme?

Je nach Leiterart gibt es unterschiedliche Verhaltensmaßnahmen. Diese sind als Benutzungsanleitung in Form von Piktogrammen auf der jeweiligen Leiter angebracht. Ein Überblick.



Maximale Belastung



Nur eine Person



Nicht hinauslehnen



Ebener und tragfähiger Untergrund



Witterungsbedingungen beachten



Anlegewinkel beachten



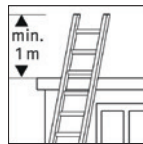
Nur an sichere Flächen anlegen



Die obersten 3 Stufen nicht besteigen



Die obersten 4 Stufen nicht besteigen



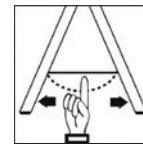
Mindestens 1 m Überstand




Stahlspitzen auf nachgiebigem Untergrund



Nicht übertreten



Gespannte Spreizvorrichtung



Spreizsicherung einlegen



Nicht als Anlegeleiter nutzen



Nicht übersteigen

Es gibt zum Beispiel Anlegeleitern (einteilig), Stehleitern (zweischenklig), Schiebe- oder Steckleitern (mehnteilig) sowie Mehrzweckleitern. Letztere können als Anlege-, Schiebe- oder Stehleitern verwendet werden.¹⁵

Irgendwas mit Stolpern ...?
Interessiert uns!

@jwsl_de

@jwsl.de

@jwsl_de

#stolpernrutschenstürzen

#jwsl

